

МЕСЕЧЕН СТАТИСТИЧКИ БИЛТЕН

АПРИЛ 2020

Пазарна капитализација : 178.973.433.820

Промет : 755.470.810

Број на трансакции: 2.695

МБИ10: 4.463,98

↑14,43%

↓72,88%

↓44,18%

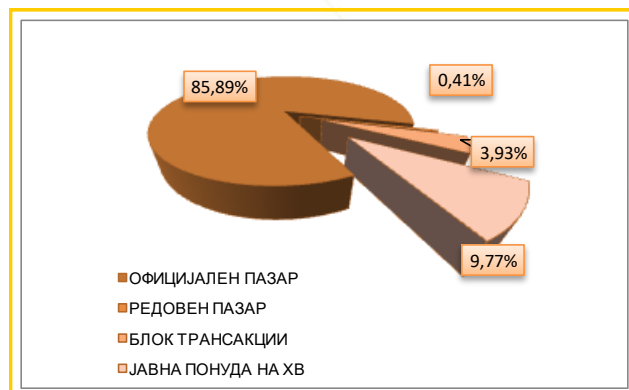
↑23,20%

БЕРЗАНСКИ ПОКАЗАТЕЛИ

ПРОМЕТ (денари)	Март 2020	Април 2020	%
КЛАСИЧНО ТРГУВАЊЕ	1.484.434.935	651.991.389	-56,08
АКЦИИ	1.446.736.000	650.253.090	-55,05
ОБВРЗНИЦИ	37.698.935	1.738.299	-95,39
ПРОСЕЧЕН ДНЕВЕН ПРОМЕТ (денари)	67.474.315	32.599.569	-51,69
ПРОСЕЧЕН ДНЕВЕН БРОЈ НА ТРАНСАКЦИИ	219	134	-38,81
БЛОК ТРАНСАКЦИИ	1.301.357.421	29.673.271	-97,72
ЈАВНИ БЕРЗАНСКИ АУКЦИИ	0	0	-
ЈАВНА ПОНУДА НА ХВ	0	73.806.150	-
ВКУПНО	2.785.792.356	755.470.810	-72,88
БРОЈ НА ТРАНСАКЦИИ			
КЛАСИЧНО ТРГУВАЊЕ	4.805	2.687	-44,08
БЛОК ТРАНСАКЦИИ	23	7	-69,57
ЈАВНИ БЕРЗАНСКИ АУКЦИИ	0	0	-
ЈАВНА ПОНУДА НА ХВ	0	1	-
ВКУПНО	4.828	2.695	-44,18
ПАЗАРНА КАПИТАЛИЗАЦИЈА (денари)			
ПАЗАРНА КАПИТАЛИЗАЦИЈА НА АКЦИИ	156.398.219.528	178.973.433.820	14,43
БЕРЗАНСКА КОТАЦИЈА	152.256.177.213	174.831.391.505	14,83
ПАЗАР НА АДПОИ	4.142.042.315	4.142.042.315	0,00
ПАЗАРНА КАПИТАЛИЗАЦИЈА НА ОБВРЗНИЦИ	7.434.117.191	7.434.112.350	0,00
ПАЗАРНА КАПИТАЛИЗАЦИЈА НА ДРУГИ ХВ	313.009.550	314.027.041	0,33
ВКУПНО ПАЗАРНА КАПИТАЛИЗАЦИЈА	164.145.346.268	186.721.573.210	13,75
МБИ10	3.623,23	4.463,98	23,20
ОМБ	133,11	133,11	0,00
БРОЈ НА КОТИРАНИ ДРУШТВА	100	100	0,00
БРОЈ НА ДЕНОВИ НА ТРГУВАЊЕ	22	20	-9,09

СТРУКТУРА НА ПРОМЕТ

Пазарен сегмент	Промет (денари)	Промет (ЕВРА)	% на учество	Број на трансакции
Официјален пазар	648.885.949	10.517.631	85,89	2.683
Редовен пазар	3.105.440	50.335	0,41	4
Блок трансакции	29.673.271	480.967	3,93	7
Јавна понуда на хв	73.806.150	1.196.282	9,77	1
Вкупно	755.470.810	12.245.215	100,00	2.695



МЕСЕЧЕН СТАТИСТИЧКИ БИЛТЕН

НАЈТРГУВАНИ АКЦИИ НА ОФИЦИЈАЛЕН ПАЗАР

Хартија од вредност	Макс (денари)	Мин (денари)	Просечна цена (денари)	Количина	Промет во БЕСТ во денари	Промет во ЕВРА	% Учество во прометот	Број на транс.	Пазарна капитализација (денари)
Комерцијална банка Скопје	6.897,00	5.700,00	6.215,48	53.073	330.747.007	5.360.997	51,11	1.137	14.631.291.071
Алколоид Скопје	12.950,00	9.414,00	11.129,33	10.751	121.271.305	1.965.655	18,74	433	18.146.879.410
Макпетрол Скопје	72.501,00	46.300,00	58.570,74	1.007	58.694.166	951.360	9,07	288	7.990.987.292
НЛБ Банка Скопје	17.357,00	13.950,00	15.335,97	3.224	49.314.228	799.322	7,62	150	14.436.620.114
Гранит Скопје	1.035,00	774,00	911,35	41.953	38.983.981	631.882	6,02	241	3.106.267.843
ТТК Банка Скопје	1.400,00	1.100,00	1.300,99	6.516	8.644.381	140.115	1,34	64	1.267.956.381
Стопанска банка Скопје	1.130,00	914,00	1.035,62	7.733	7.995.372	129.595	1,24	77	19.468.100.700
Македонијатурист Скопје	5.000,00	4.400,00	4.667,09	1.233	5.949.029	96.426	0,92	35	2.255.414.581
УНИ Банка Скопје	1.950,00	1.800,00	1.852,06	2.345	4.352.226	70.544	0,67	32	1.064.674.650
ОКТА Скопје	4.200,00	2.930,00	3.501,16	1.180	4.010.513	65.005	0,62	46	3.516.685.045
Останати				22.040	17.185.442	278.555	2,66	178	88.946.514.419
Вкупно				151.055	647.147.650	10.489.455	100,00	2.681	174.831.391.505

АКЦИИ НА ОФИЦИЈАЛЕН ПАЗАР— НАЈГОЛЕМ ПОРАСТ/ПАД

Акција	Просечна цена (денари) 31.03.2020	Просечна цена (денари) 30.04.2020	% на промена
НАЈГОЛЕМ ПОРАСТ			
Макпетрол Скопје	50.496,41	71.105,58	40,81
ОКТА Скопје	3.000,00	4.155,07	38,50
Стопанска банка Битола	2.300,00	3.025,00	31,52
Алколоид Скопје	9.704,50	12.678,13	30,64
Гранит Скопје	790,86	1.011,36	27,88
НАЈГОЛЕМО ОПАЃАЊЕ			
Тетекс Тетово	1.995,00	1.600,99	-19,75
Прилепска Пиварница Прилеп	37.830,00	31.100,00	-17,79
Осигурување Македонија АД Скопје - Виена Иншуренс Груп	1.651,00	1.400,00	-15,20
Фустеларко Борец Битола	1.200,00	1.080,00	-10,00
ВВ Тиквеш Кавадарци	4.960,00	4.734,00	-4,56

ПРЕГЛЕД НА ТРГУВАЊЕ СО ОБВРЗНИЦИ

	МАКС (%)	МИН (%)	Последна просечна дневна цена (%)	Последен датум на тргување	Обем (ХВ во ЕВРА)	Промет (денари)	Промет (ЕВРА)	Принос до достасување на обврзницата*
Р. Македонија - денационализација 15	99,00	99,00	99,00	03.4.2020	20.000	1.221.561	19.800	2,34%
Р. Македонија - денационализација 18	98,70	98,70	98,70	29.4.2020	8.486	516.738	8.376	2,32%

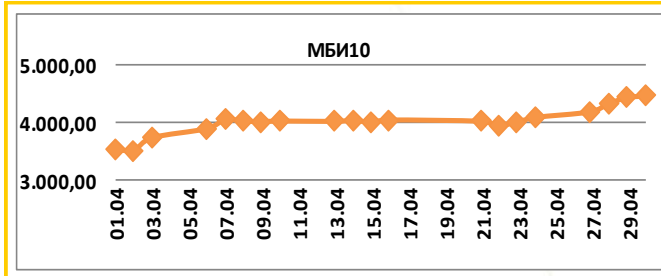
*Моделот на калкулација го покажува годишниот просечен принос до достасување на обврзници со рок на достасување над 1 година и е прилагоден на карактеристиките на обврзниците. Датум на пресметување 30.04.2020 година, со последната просечна цена на тргување на обврзниците



МЕСЕЧЕН СТАТИСТИЧКИ БИЛТЕН

Вредност на 30.04.2020 4.463,98

Максимална вредност во Април (30.04.2020)	4.463,98
Минимална вредност во Април (02.04.2020)	3.509,60
% на промена од 30.12.2019	-3,98%



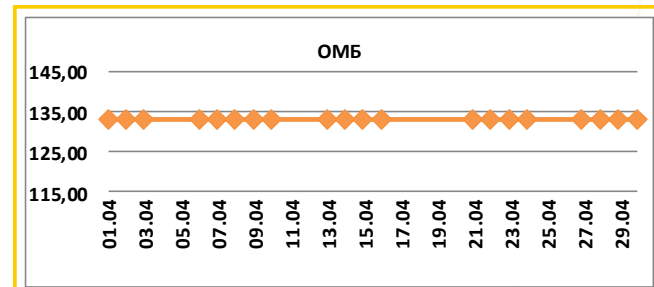
Се за Македонскиот Берзански Индекс МБИ10 на:
<http://www.mse.com.mk/Indices.aspx?Index=MBI10>

Елементи на МБИ10	Вкупен промет (денари)	Обем	Број на трансакции	Последна дневна просечна цена	% на месечна промена на цена
Алколоид Скопје	139.466.840	12.410	437	12.678,13	30,64
Гранит Скопје	38.983.981	41.953	241	1.011,36	27,88
Комерцијална банка Скопје	330.747.007	53.073	1.137	6.419,86	6,52
Макпетрол Скопје	61.985.882	1.080	289	71.105,58	40,81
Македонијатурист Скопје	8.635.049	1.767	36	4.987,13	13,34
Стопанска банка Скопје	7.995.372	7.733	77	1.115,00	25,85
ТТК Банка Скопје	14.144.381	11.516	65	1.396,60	19,78
Македонски Телеком Скопје	1.105.210	3.735	21	302,56	12,55
Стопанска банка Битола	3.293.033	1.329	34	3.025,00	31,52
НЛБ Банка Скопје	49.314.228	3.224	150	16.903,50	21,80

ОМБ

Вредност на 30.04.2020 133,11

Максимална вредност во Април (02.04.2020)	133,11
Минимална вредност во Април (02.04.2020)	133,11
% на промена од 30.12.2019	0,15%



Се за Индексот за обврзници на Македонската берза ОМБ на:
<http://www.mse.com.mk/Indices.aspx?Index=OMB>

Елементи на ОМБ	Вкупен промет (денари)	Обем	Број на трансакции	Последна дневна просечна цена	% на месечна промена на цена
Обврзници на РМ за денационал. (RMDEN10)	0	0	0	99,00	0,00
Обврзници на РМ за денационал. (RMDEN11)	0	0	0	99,00	0,00
Обврзници на РМ за денационал. (RMDEN12)	0	0	0	99,50	0,00
Обврзници на РМ за денационал. (RMDEN13)	0	0	0	99,00	0,00
Обврзници на РМ за денационал. (RMDEN14)	0	0	0	99,20	0,00
Обврзници на РМ за денационал. (RMDEN15)	1.221.561	20.000	1	99,00	0,00
Обврзници на РМ за денационал. (RMDEN16)	0	0	0	99,00	0,00
Обврзници на РМ за денационал. (RMDEN17)	0	0	0	99,00	0,00
Обврзници на РМ за денационал. (RMDEN18)	516.738	8.486	1	98,70	0,00

МЕСЕЧЕН СТАТИСТИЧКИ БИЛТЕН

ПОКАЗАТЕЛИ ЗА КОТИРАНИТЕ ДРУШТВА ОД МБИ10

Друштво	Коефициент цена на акција/ добивка по акција ¹	Дивиденден принос ²	Учество на странски инвеститори во основна главнина во Април 2020	Учество на странски инвеститори во основна главнина во Март 2020	Промена
Алколоид АД Скопје	17,14	2,96%	2,97%	2,98%	-0,01%
Гранит АД Скопје	9,88	3,07%	5,04%	5,07%	-0,03%
Комерцијална банка АД Скопје	7,60	9,03%	3,24%	3,24%	0,00%
Макпетрол АД Скопје	8,60	1,94%	1,24%	1,30%	-0,06%
Македонијатурист АД Скопје	19,82	4,88%	0,80%	0,80%	0,00%
Стопанска банка АД Скопје	8,16	6,59%	92,38%	92,38%	0,00%
ТТК Банка АД Скопје	10,77	8,55%	1,25%	1,26%	-0,01%
Македонски Телеком АД Скопје	19,74	5,97%	1,48%	1,48%	0,00%
Стопанска банка АД Битола	68,58	0,00%	3,33%	3,48%	-0,15%
НЛБ Банка АД Скопје	7,49	0,00%	87,88%	87,88%	0,00%

[1] Цена на акција на последен ден на тргување/Добивка по акција.

[2] Показателите се пресметани со користење на податоци од последните објавени финансиски извештаи и последната исплатена дивиденда.

СТРАНСКИ ИНВЕСТИТОРИ НА ОФИЦИЈАЛНИОТ ПАЗАР НА БЕРЗАТА

Април 2020	Странски правни лица инвеститори Април 2020	Странски физички лица инвеститори Април 2020	Вкупно странски инвеститори Април 2020	Вкупно странски инвеститори Март 2020	Промена
Акции ³	34,89%	1,19%	36,08%	36,08%	0,00%
Обврзници ⁴	0,12%	0,05%	0,17%	0,17%	0,00%
Вкупно Официјален пазар	33,71%	1,15%	34,86%	34,86%	0,00%

[3] Состојба на последен ден на тргување во месецот, според податоците добиени од Централниот депозитар за хартии од вредност, а која се однесува на учество на странските инвеститори во вкупната главнина на друштвото

[4] Состојба на последен ден на тргување во месецот, според податоците добиени од Централниот депозитар за хартии од вредност, а која се однесува на учество на странските инвеститори во вкупната номинална вредност на обврзниците

УЧЕСТВО НА СТРАНСКИТЕ И ДОМАШНИТЕ ИНВЕСТИТОРИ ВО ВКУПНИОТ ПРОМЕТ НА БЕРЗАТА ⁵

	КУПУВАЊЕ % на учество	ПРОДАВАЊЕ % на учество
Странски физички лица	0,33%	1,27%
Странски правни лица	0,05%	0,30%
Вкупно странски	0,38%	1,58%
Домашни физички лица	76,66%	69,46%
Домашни правни лица	22,96%	28,96%
Вкупно домашни	99,62%	98,42%

[5] Состојба на последен ден на тргување во месецот, според податоците добиени од Централниот депозитар за хартии од вредност а која се однесува на учеството на странските и домашните инвеститори во вкупниот промет остварен на Берзата.

ПРОМЕТ НА ЧЛЕНКИТЕ НА МАКЕДОНСКА БЕРЗА ВО ДЕНАРИ

Членка	Членка	Класично тргување	% Класично тргување	Блокови	% Блокови	Јавни берзански аукции		Јавна понуда		Вкупно
						Јавни берзански аукции	% Јавни берзански аукции	Јавна понуда	% Јавна понуда	
ИЛИРИКА ИНВЕСТМЕНТС АД Скопје	IL	351.244.129	26,94	0	0,00	0	0,00	0	0,00	351.244.129
НЛБ Банка АД Скопје	TN	146.172.686	11,21	0	0,00	0	0,00	147.612.300	100,00	293.784.986
Комерцијална банка АД Скопје	KB	255.950.106	19,63	6.583.432	11,09	0	0,00	0	0,00	262.533.538
Еурохаус АД Скопје	EH	178.060.476	13,66	5.754.390	9,70	0	0,00	0	0,00	183.814.866
ИНВЕСТИБРОКЕР АД Скопје	MI	142.680.284	10,94	5.372.040	9,05	0	0,00	0	0,00	148.052.324
ТТК Банка Скопје	TK	56.645.043	4,34	41.636.680	70,16	0	0,00	0	0,00	98.281.723
ИНОВО БРОКЕР АД Скопје	IN	72.362.508	5,55	0	0,00	0	0,00	0	0,00	72.362.508
Стопанска банка АД Скопје	SB	34.094.697	2,61	0	0,00	0	0,00	0	0,00	34.094.697
Шпаркасебанка АД Скопје	SP	27.653.007	2,12	0	0,00	0	0,00	0	0,00	27.653.007
Еуростандард Банка АД Скопје	ES	24.648.528	1,89	0	0,00	0	0,00	0	0,00	24.648.528
Фершпед Брокер АД Скопје	FR	14.471.314	1,11	0	0,00	0	0,00	0	0,00	14.471.314
Вкупно		1.303.982.777	100,00	59.346.542	100,00	0	100,00	147.612.300	100,00	1.510.941.619

Кај сите трансакции освен Јавните берзански аукции за државни хартии од вредност се применува двојно пресметување (и при купување и при продавање), со цел да е опфати учеството на брокерските куќи во прометот и при вкргстените трансакции. Со оглед на тоа што од 13-ти Јуни 2003 година од продажната страна при тргувањето со акции и удели во сопственост на државата се јавува Македонската Берза АД Скопје, нема да важи правилото на двојно пресметување кај државата, туку ќе се земе предвид само тргувањето од куповната страна.

МЕСЕЧЕН СТАТИСТИЧКИ БИЛТЕН

КАКО ПОТСЕТУВАЊЕ

Продуктот на Македонската берза **БЕСТНЕТ АНАЛИТИКА** е современ интернет сервис кој им помага на инвеститорите во градење на компетентни стратегии за вложување и носење на квалитетни инвестициски одлуки.

БЕСТНЕТ АНАЛИТИКА во себе содржи:

- Податоци за повеќе од **100** компании со кои се тргува на Македонската берза
- Повеќе од **70** најразлични финансиски показатели за компании и повеќе од **40** показатели за банки
- Следење и споредување на вредностите за последните **3** години
- Следење на резултатите по квартали
- Податоци во денари, евра и долари
- Податоци за исплатените дивиденди на компаниите за последните **4** години
- Податоци за најголемите акционери на компанијата
- Податоци за органите на управување на компанијата
- Податоци за поврзаните компании
- Споредување и следење на поголем број на финансиски показатели
- Следење на показателите по сектори и индустриски гранки
- Графички приказ на техничките индикатори
- Преку **40** технички индикатори и осцилатори
- Следење на вложувањата, утврдување на нивната моментална вредност
- Пресметка на добивките/загубите на нереализираните трансакции
- Пресметка на добивките/загубите од извршените тргувања
- Симулирани портфолија

Шифра на XB	Датум на трансакција	Број на трансакција	Количина	Куповна вредност - вкупно (во ден.)	Датум на последна цена	Последна просечна цена	Вкупна вредност (во ден.)	Нереализирана добивка / загуба (во ден.)	% промена од купување на XB	% од вредноста на вкупните вложувања																																								
скратен преглед на поединечна трансакција																																																		
ГРНТ	17.02.2009	X52515136						1.800.000,00	133,33%	3,74%																																								
TEL	11.06.2009	1235649	600,00	360.000,00	21.01.2008	653,11	391.866,00	31.866,00	8,85%	1,00%																																								
детален преглед на поединечна трансакција																																																		
<table border="1"> <thead> <tr> <th colspan="2">Македонски Телеком Скопје (TEL)</th> <th>Куповна вредност - вкупно (во ден.)</th> <th>360.000,00</th> </tr> </thead> <tbody> <tr> <td>Тип на хартија</td> <td>Share</td> <td>Датум на последна цена</td> <td>21.01.2008</td> </tr> <tr> <td>Датум на трансакција</td> <td>11.06.2009</td> <td>Последна просечна цена</td> <td>653,11</td> </tr> <tr> <td>Број на трансакција</td> <td>1235649</td> <td>Нето вредност (во ден.)</td> <td>391.866,00</td> </tr> <tr> <td>Количина</td> <td>600,00</td> <td>Вкупна вредност (во ден.)</td> <td>391.866,00</td> </tr> <tr> <td>Куповна цена (во ден.)</td> <td>600,00</td> <td>Акмулирана камата (во ден.)</td> <td>0,00</td> </tr> <tr> <td>Номинална вредност</td> <td>0,00 MKD</td> <td>Вкупна вредност (во ден.)</td> <td>391.866,00</td> </tr> <tr> <td>Куповна вредност (во ден.)</td> <td>360.000,00</td> <td>Нереализирана добивка / загуба (во ден.)</td> <td>31.866,00</td> </tr> <tr> <td>Купена акумул. камата (во ден.)</td> <td>0,00</td> <td>% промена од купување на XB</td> <td>8,85%</td> </tr> <tr> <td>Трансакциони трошоци (во ден.)</td> <td>500,00</td> <td>% од вредноста на вкупните вложувања</td> <td>1,00%</td> </tr> </tbody> </table>											Македонски Телеком Скопје (TEL)		Куповна вредност - вкупно (во ден.)	360.000,00	Тип на хартија	Share	Датум на последна цена	21.01.2008	Датум на трансакција	11.06.2009	Последна просечна цена	653,11	Број на трансакција	1235649	Нето вредност (во ден.)	391.866,00	Количина	600,00	Вкупна вредност (во ден.)	391.866,00	Куповна цена (во ден.)	600,00	Акмулирана камата (во ден.)	0,00	Номинална вредност	0,00 MKD	Вкупна вредност (во ден.)	391.866,00	Куповна вредност (во ден.)	360.000,00	Нереализирана добивка / загуба (во ден.)	31.866,00	Купена акумул. камата (во ден.)	0,00	% промена од купување на XB	8,85%	Трансакциони трошоци (во ден.)	500,00	% од вредноста на вкупните вложувања	1,00%
Македонски Телеком Скопје (TEL)		Куповна вредност - вкупно (во ден.)	360.000,00																																															
Тип на хартија	Share	Датум на последна цена	21.01.2008																																															
Датум на трансакција	11.06.2009	Последна просечна цена	653,11																																															
Број на трансакција	1235649	Нето вредност (во ден.)	391.866,00																																															
Количина	600,00	Вкупна вредност (во ден.)	391.866,00																																															
Куповна цена (во ден.)	600,00	Акмулирана камата (во ден.)	0,00																																															
Номинална вредност	0,00 MKD	Вкупна вредност (во ден.)	391.866,00																																															
Куповна вредност (во ден.)	360.000,00	Нереализирана добивка / загуба (во ден.)	31.866,00																																															
Купена акумул. камата (во ден.)	0,00	% промена од купување на XB	8,85%																																															
Трансакциони трошоци (во ден.)	500,00	% од вредноста на вкупните вложувања	1,00%																																															
<table border="1"> <thead> <tr> <th colspan="2">P.Македонија - денационализирана 01 (PМДЕН01)</th> <th>Куповна вредност - вкупно (во ден.)</th> <th>107.092,08</th> </tr> </thead> <tbody> <tr> <td>Тип на хартија</td> <td>Bond</td> <td>Датум на последна цена</td> <td>27.11.2007</td> </tr> <tr> <td>Датум на трансакција</td> <td>11.07.2008</td> <td>Последна просечна цена</td> <td>85,08</td> </tr> <tr> <td>Број на трансакција</td> <td>1919</td> <td>Нето вредност (во ден.)</td> <td>116.662,50</td> </tr> <tr> <td>Количина</td> <td>2.250,00</td> <td>Акмулирана камата (во ден.)</td> <td>1.225,88</td> </tr> <tr> <td>Куповна цена (во %)</td> <td>77,50</td> <td>Вкупна вредност (во ден.)</td> <td>117.888,35</td> </tr> <tr> <td>Номинална вредност</td> <td>1,00 EUR</td> <td>Нереализирана добивка / загуба (во ден.)</td> <td>11.990,57</td> </tr> <tr> <td>Куповна вредност (во ден.)</td> <td>106.689,77</td> <td>% промена од купување на XB</td> <td>10,00%</td> </tr> <tr> <td>Купена акумул. камата (во ден.)</td> <td>402,31</td> <td>% од вредноста на вкупните вложувања</td> <td>0,30%</td> </tr> <tr> <td>Трансакциони трошоци (во ден.)</td> <td>500,00</td> <td></td> <td></td> </tr> </tbody> </table>											P.Македонија - денационализирана 01 (PМДЕН01)		Куповна вредност - вкупно (во ден.)	107.092,08	Тип на хартија	Bond	Датум на последна цена	27.11.2007	Датум на трансакција	11.07.2008	Последна просечна цена	85,08	Број на трансакција	1919	Нето вредност (во ден.)	116.662,50	Количина	2.250,00	Акмулирана камата (во ден.)	1.225,88	Куповна цена (во %)	77,50	Вкупна вредност (во ден.)	117.888,35	Номинална вредност	1,00 EUR	Нереализирана добивка / загуба (во ден.)	11.990,57	Куповна вредност (во ден.)	106.689,77	% промена од купување на XB	10,00%	Купена акумул. камата (во ден.)	402,31	% од вредноста на вкупните вложувања	0,30%	Трансакциони трошоци (во ден.)	500,00		
P.Македонија - денационализирана 01 (PМДЕН01)		Куповна вредност - вкупно (во ден.)	107.092,08																																															
Тип на хартија	Bond	Датум на последна цена	27.11.2007																																															
Датум на трансакција	11.07.2008	Последна просечна цена	85,08																																															
Број на трансакција	1919	Нето вредност (во ден.)	116.662,50																																															
Количина	2.250,00	Акмулирана камата (во ден.)	1.225,88																																															
Куповна цена (во %)	77,50	Вкупна вредност (во ден.)	117.888,35																																															
Номинална вредност	1,00 EUR	Нереализирана добивка / загуба (во ден.)	11.990,57																																															
Куповна вредност (во ден.)	106.689,77	% промена од купување на XB	10,00%																																															
Купена акумул. камата (во ден.)	402,31	% од вредноста на вкупните вложувања	0,30%																																															
Трансакциони трошоци (во ден.)	500,00																																																	
TOTAL		36.067.092,08	62.684.319,35	26.617.629,57	100,00%																																													


Опис на XB	Податоци од тргувањето
Лазарен сегмент	Официјален пазар
Лазарен подсегмент	Беранска котација - обични акции
Тип на XB	Обични акции
ISIN број	MKALK4101011
Вкупна издадена XB	1431353
Шифра на XB	ALK
Номинална вредност	25,56 EUR
Движења на цената и прометот	
Највисока цена во пос. 52 недели	4.599,00
Најниска цена во пос. 52 недели	3.799,00
% промена во пос. 30 дена	8,48%
% промена во пос. 3 месеци	6,98%
% промена во пос. 6 месеци	0,80%
% промена во пос. 1 година	-4,07%
Просечен дневен промет во пос. 30 дена	645.146,23
Просечен дневен промет во пос. 3 месеци	812.362,12
Просечен дневен промет во тековната година	626.836,29
Просечен дневен промет во пос. 52 недели	1.304.591,88
Показатели по акција за издавачот	
Коефициент цена / добивка	10,43
Дивиденден принос	3,98%
Коефициент цена / Книговодствена вредност по акција	0,91
Коефициент цена / Акмулирана добивка по акција	2,62
Коефициент цена / Приходи од продажба	1,01
Коефициент цена / Годишни приливи од оперативни активности	13,59
Коефициент цена / оперативна добивка	8,93
Коефициент цена / EBITDA	6,35
Највисок P/E во пос. 52 недели	11,46
Најнисок P/E во пос. 52 недели	9,47
Нето добивка по акција за пос. 12 месеци	430,59
Коефициент цена / добивка за пос. 12 месеци	9,77

Повеќе информации на : www.bestnet.com.mk



КомРау апликација на Комерцијална банка

ТВОЈОТ МОБИЛЕН ПАРИЧНИК



комерцијална Банка
ад скопје



Со новата апликација на **Комерцијална банка** повеќе не мора да носиш паричник со себе. Сега со **KomPay** можеш едноставно и сигурно да плаќаш со твојот мобилен телефон. Симни ја бесплатно од Google Play и искористи го промотивниот период за бесплатна дигитализација на две **Mastercard®** картички. Апликацијата е достапна за мобилни телефони со најмалку Android™ 4.4 и NFC технологија. За повеќе информации посети ја нашата веб-страница или некоја од нашите филијали.

Android е заштитен знак на Google LLC.

www.kb.com.mk
контакт центар: (02) 3 296 800